

Funil de vendas

Taxa de conversão em vendas

Cliques
462

Conversões
87

qnt vendas
14

CPC médio
R\$ 1,56

Custo/conv.
R\$ 8,30

custo por venda
R\$ 223,58

Retorno sobre Investimentos

Tabela de valores investidos e retorno sobre investimentos

fixo
R\$ 1.000,00

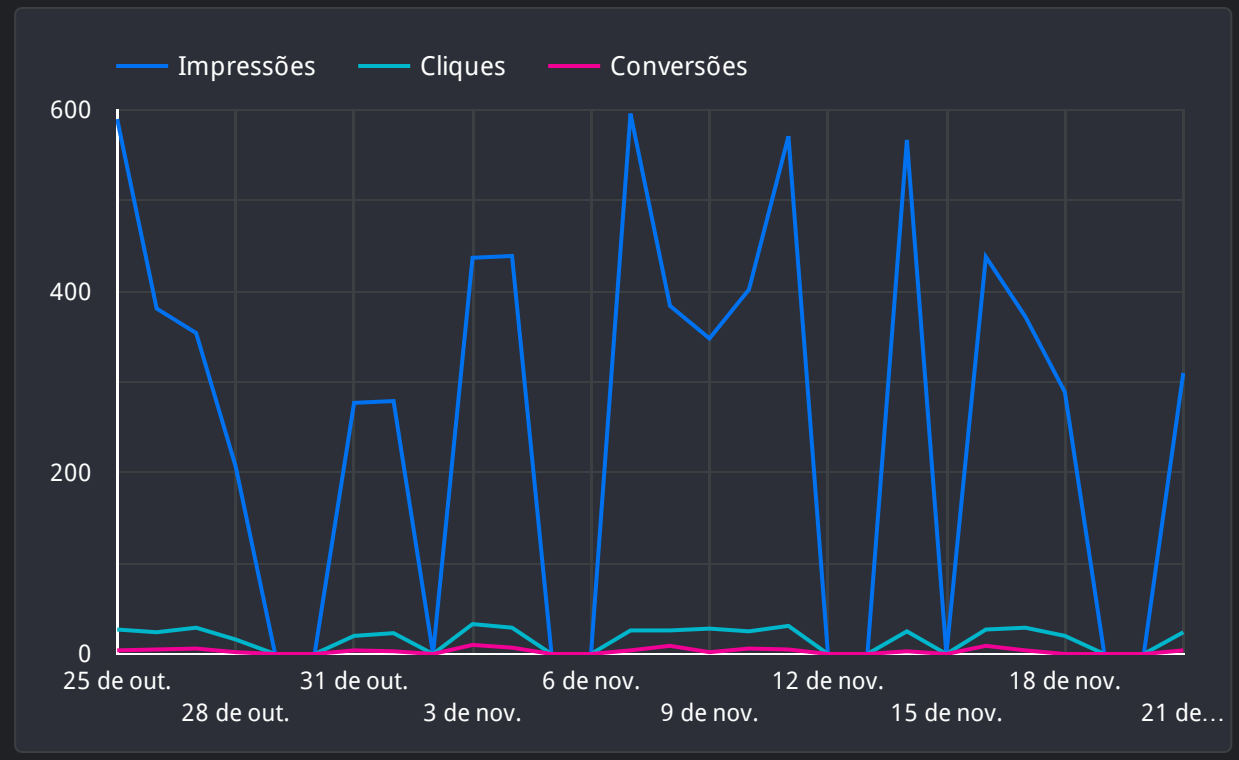
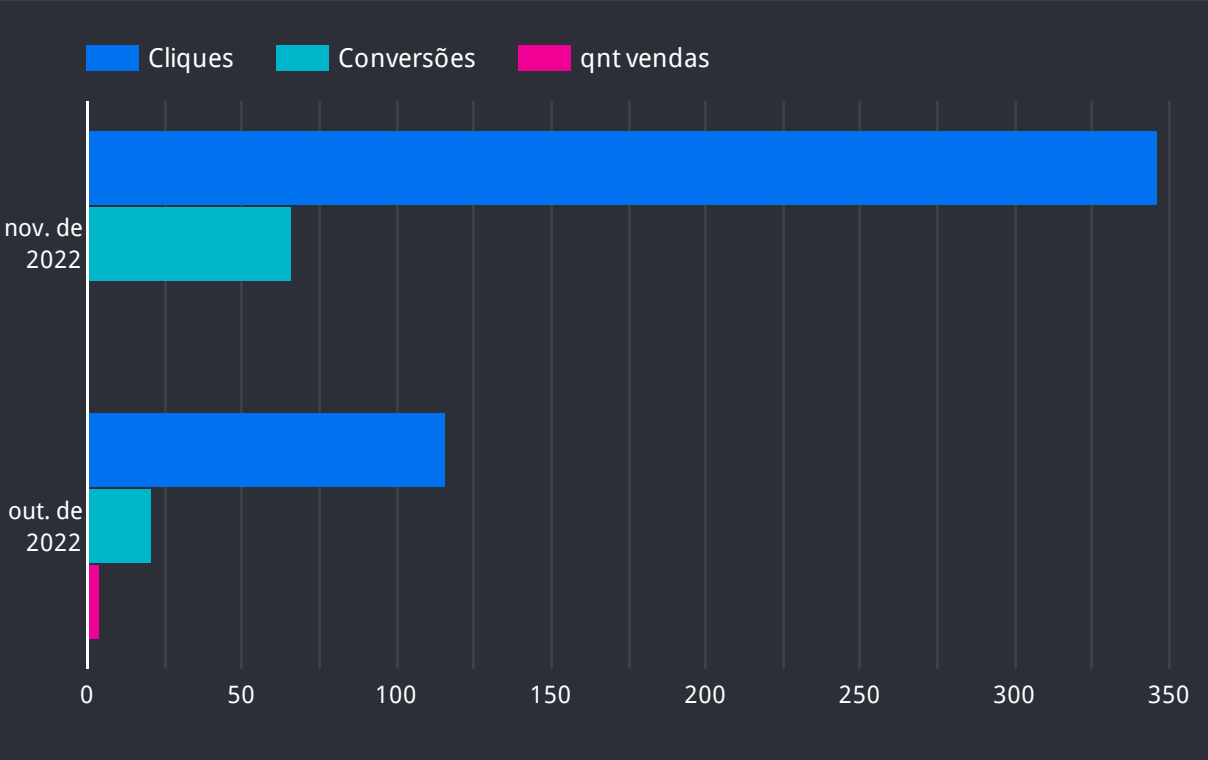
ads
R\$ 1.560,24

investimento total
R\$ 2.560,24

lucro bruto
R\$ 4.190,30

lucro líquido
R\$ 1.630,06

roas
63,46%



Relação entre cliques, conversões e vendas

Relação entre impressões, cliques e conversões

Impressões
7.241

Avg. CPM
R\$ 99,70

CTR
6,38%

Impression (Top) %
82,34%

Grupo de anúncios	Cliques	Conversões	Custo/conv.	Custo
1. pesquisa - produtos para piscina	167	27	R\$ 10,74	R\$ 289,92
2. pesquisa - produtos de limpeza	187	45	R\$ 5,77	R\$ 259,76
3. frase - sacos de lixo	102	14	R\$ 11,56	R\$ 161,81
4. continua - leads - mm comercial (grupo de anúncio...)	4	1	R\$ 5,44	R\$ 5,44
5. frase - papel toalha	2	0	R\$ 0	R\$ 5,02

Funil de vendas

Taxa de conversão em vendas

Cliques
387

Conversões
43

Qnt. Vendas
18

CPC médio
R\$ 4,54

Custo/conv.
R\$ 40,90

C. Vendas
R\$ 623,01

Retorno sobre Investimentos

Tabela de valores investidos e retorno sobre investimentos

Serviço
0

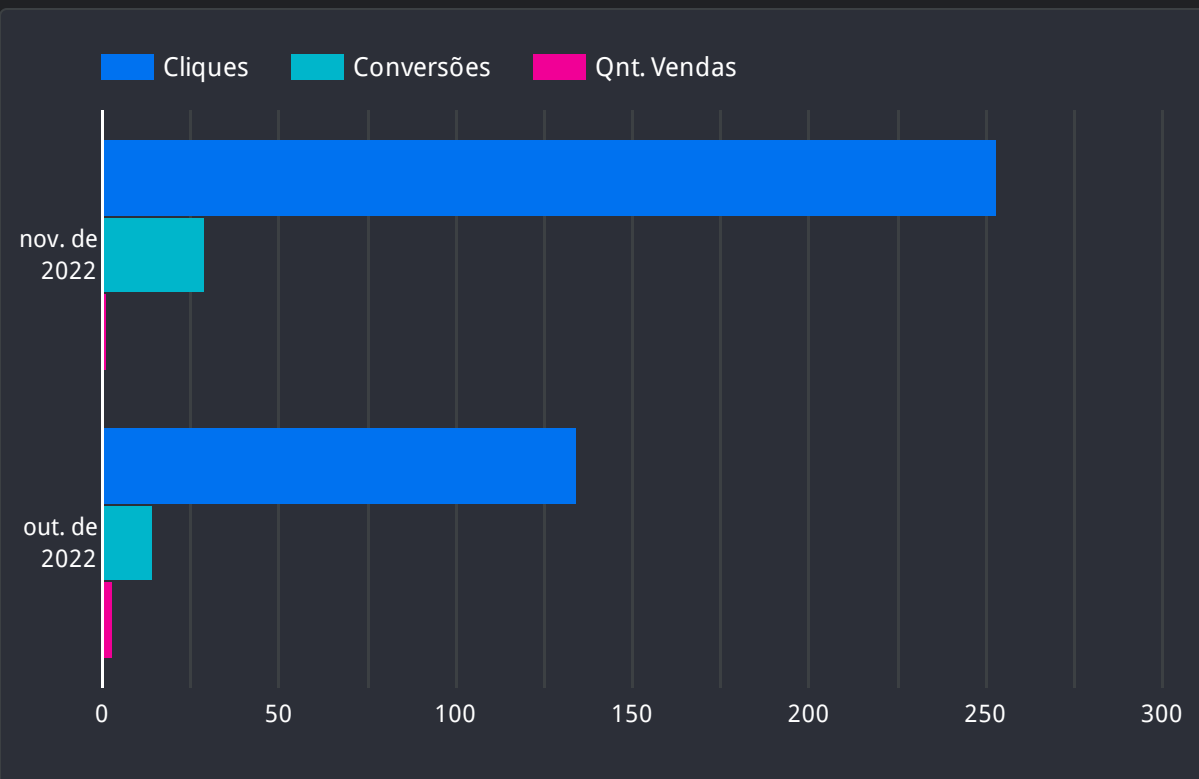
Valor em Ads
R\$ 9.405,18

Investimento Total
R\$ 9.405,18

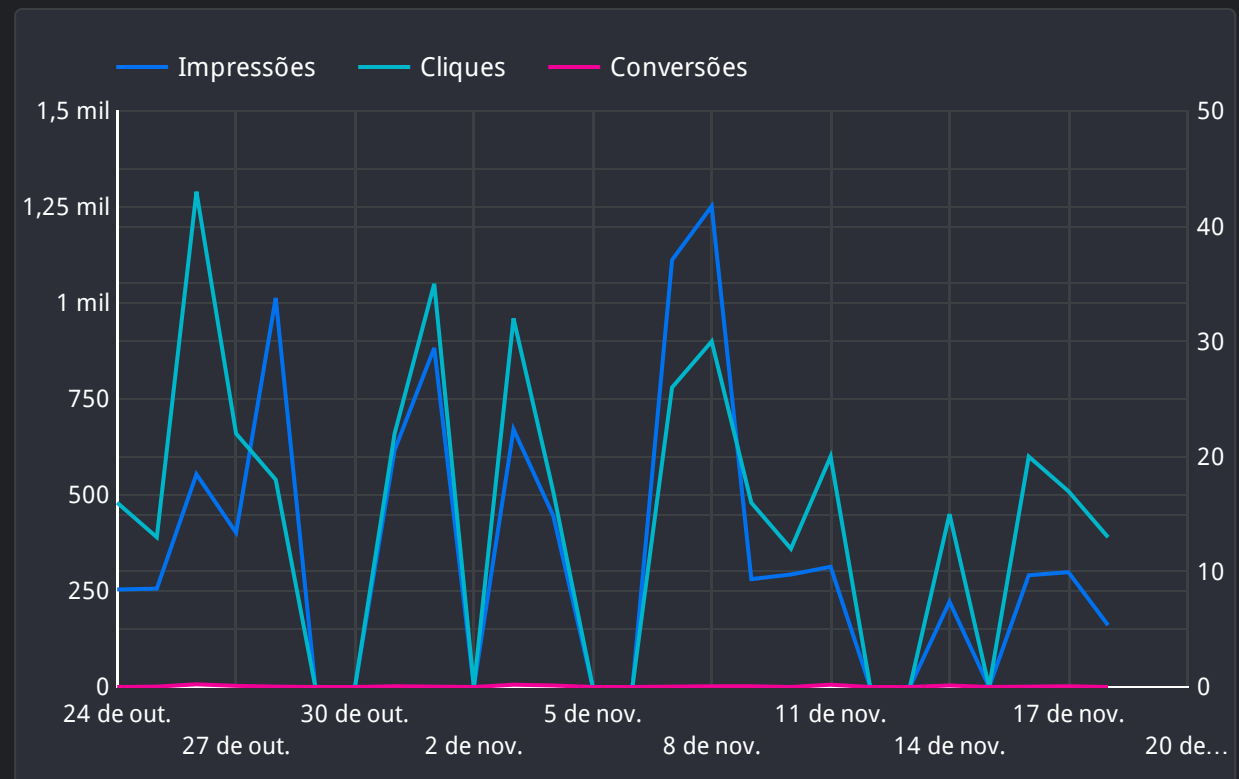
Total em vendas
R\$ 21.338,50

Lucro
R\$ 11.933,32

Roas
134,00%



Relação entre cliques, conversões e vendas



Relação entre impressões, cliques e conversões

Impressões
9.321

Avg. CPM
R\$ 188,67

CTR
4,15%

Impression (Top) %
70,49%

Grupo de anúncios	Cliques	Conversões	Custo/conv.	Custo
1. pesquisa - criação de sites	224	34	R\$ 40,94	R\$ 1.391,87
2. pesquisa - agencia de marketing e publi...	67	6	R\$ 46,18	R\$ 277,05
3. display - pesquisa - criação de sites	95	3	R\$ 29,35	R\$ 88,04
4. pesquisa - branding terms	1	0	R\$ 0	R\$ 1,64

B2B Baterias Automotivas

Google Ads

Selecionar período

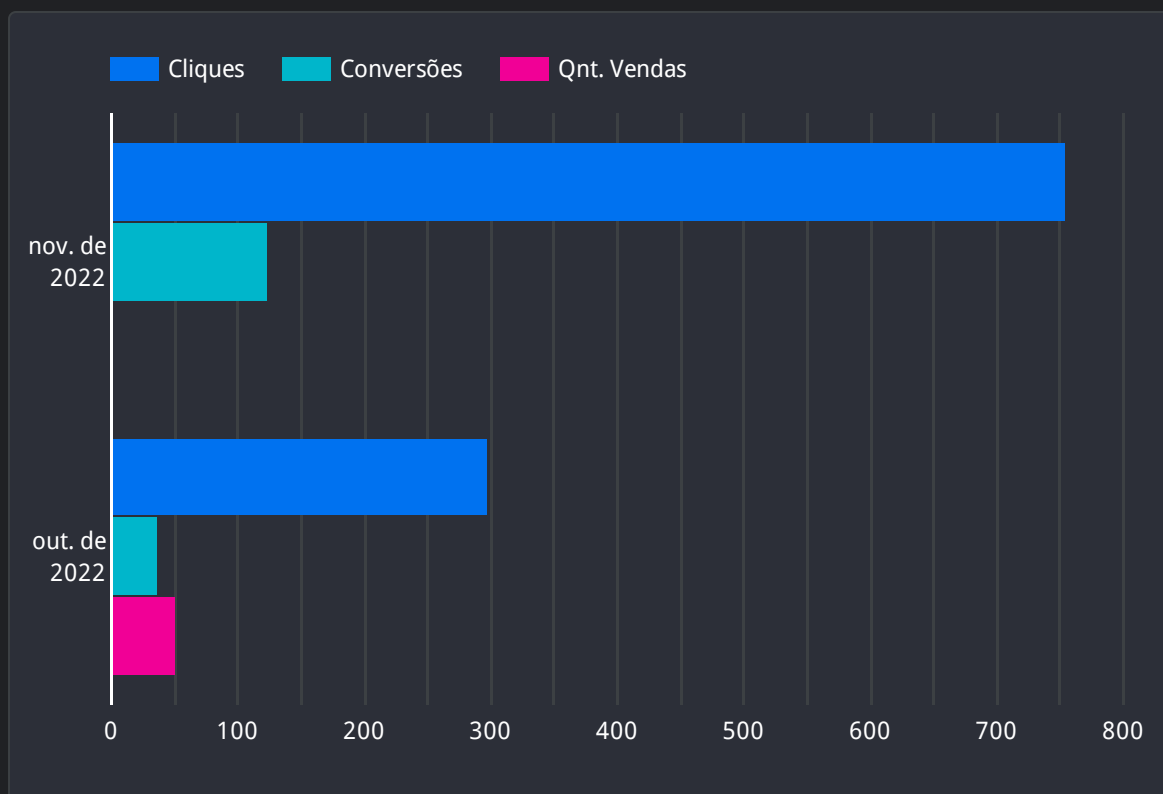
Funil de vendas

Taxa de conversão em vendas

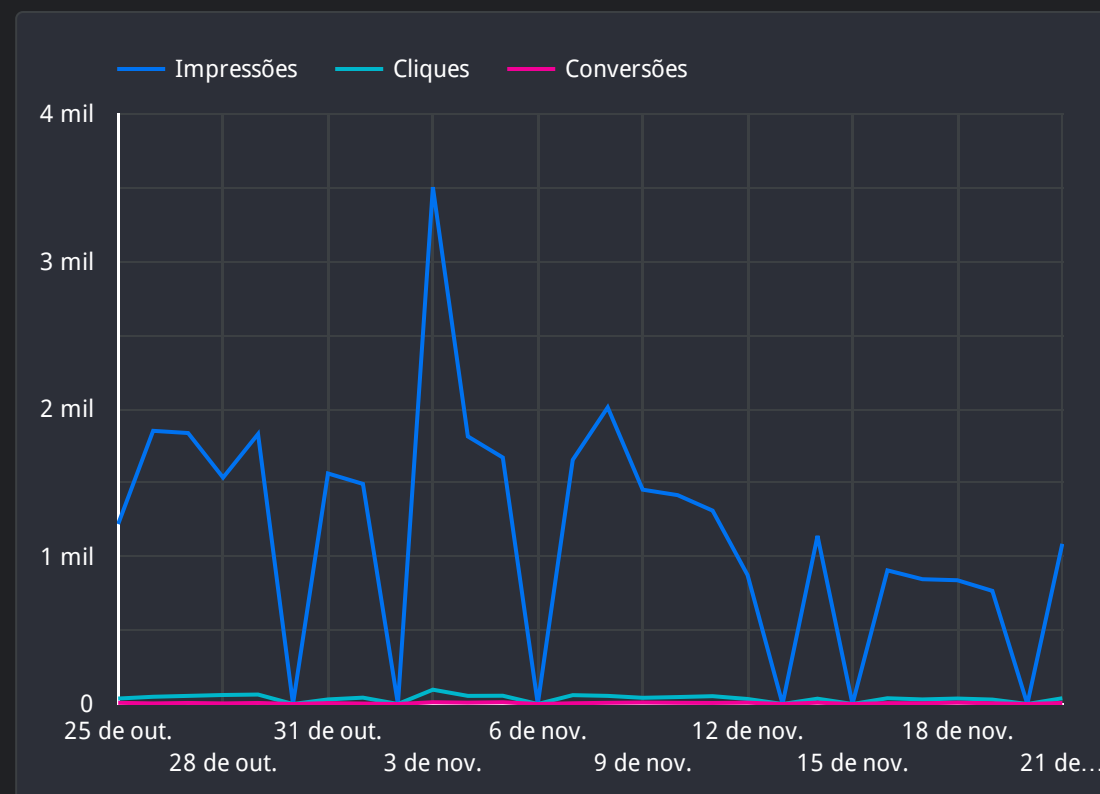
Retorno sobre Investimentos

Tabela de valores investidos e retorno sobre investimentos

Cliques 1.051	Conversões 160	Qnt. Vendas 561	Serviço R\$ 6.700,00	Valor em Ads R\$ 26.823,84	Investimento Total R\$ 32.323,84
CPC médio R\$ 3,03	Custo/conv. R\$ 19,89	C. Vendas R\$ 59,47	Vendas - Custo R\$ 86.891,00	Lucro R\$ 54.567,16	Roas 173,93%



Relação entre cliques, conversões e vendas



Relação entre impressões, cliques e conversões

Impressões 32.622
Avg. CPM R\$ 97,55
CTR 3,22%
Impression (Top) % 69,51%

Grupo de anúncios	Custo
pesquisa - baterias automotivas	R\$ 3.074,6
DISPLAY - Públicos Frios + Remarketing	R\$ 82,21
continua - cv - leads - baterias automotivas (grupo d...	R\$ 25,32

Baterias RM

Google Ads

Selecionar período

Funil de vendas

Taxa de conversão em vendas

Cliques
137

Conversões
69

Qnt. Vendas
31

CPC médio
R\$ 5,01

Cliques
137

C. Vendas
R\$ 120,34

Retorno sobre Investimentos

Tabela de valores investidos e retorno sobre investimentos

Serviço
R\$ 1.500,00

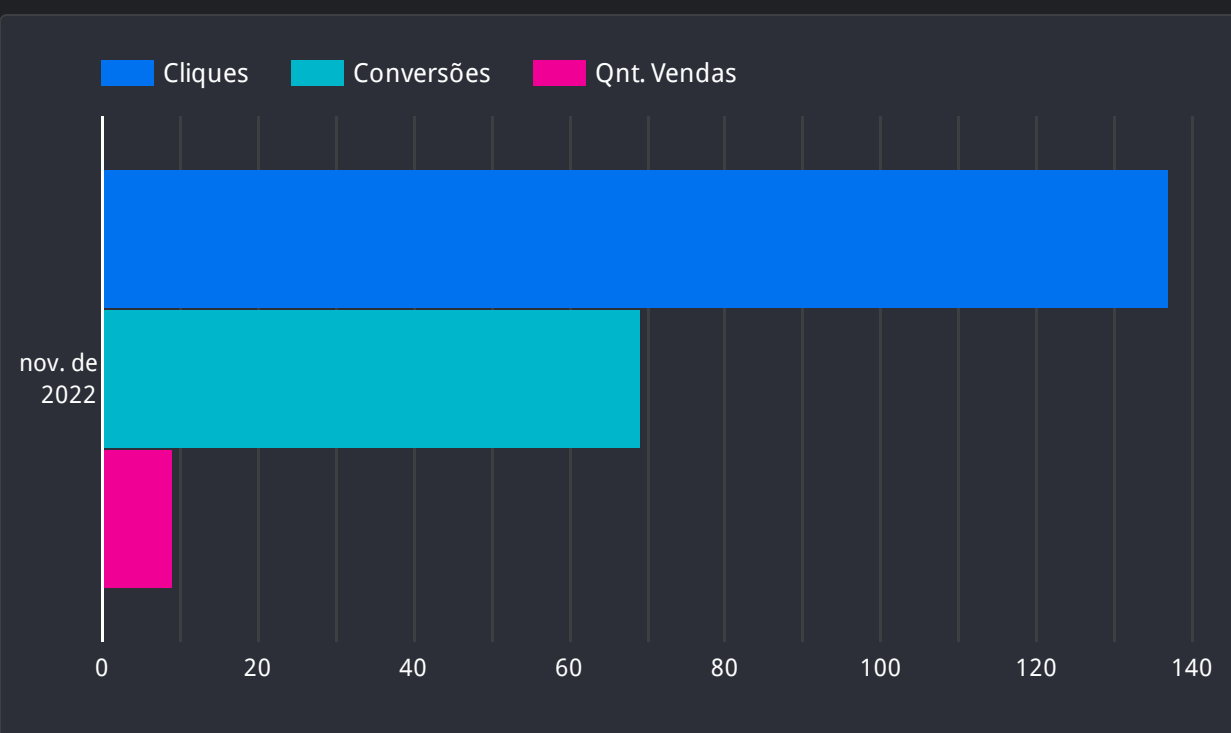
Valor em Ads
R\$ 1.935,65

Investimento Total
R\$ 3.435,65

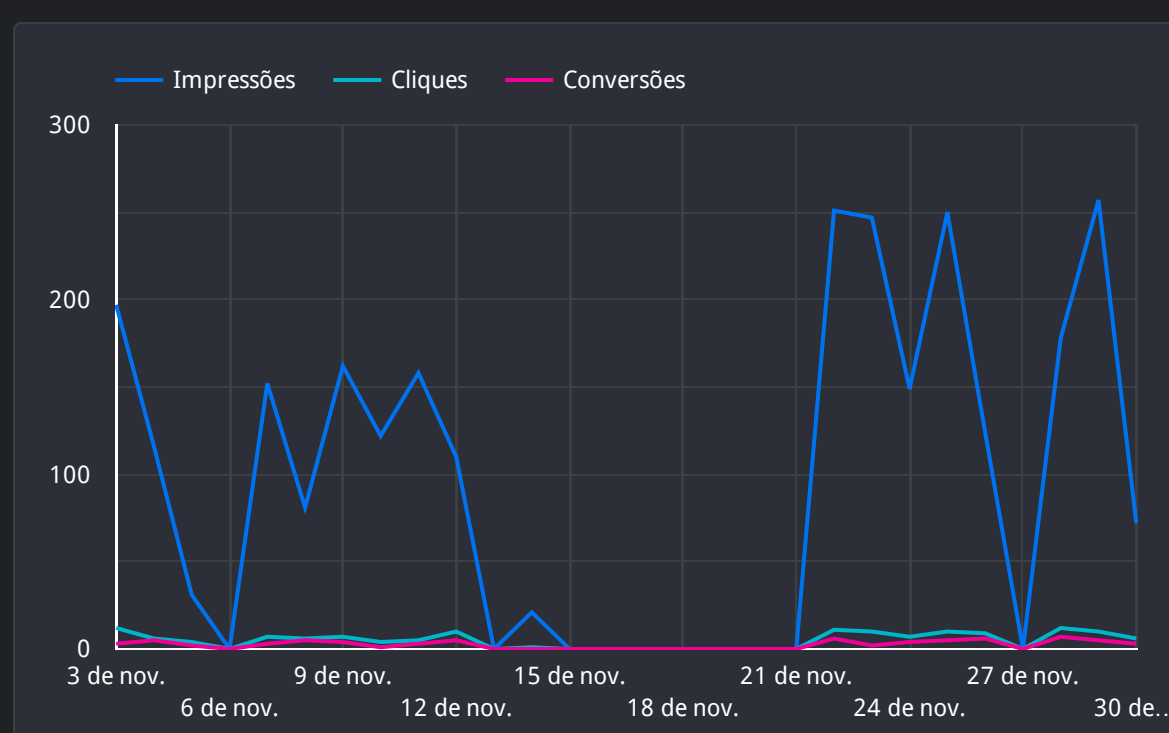
Vendas - Custo
R\$ 6.535,64

Lucro
R\$ 3.099,99

Roas
88,52%



Relação entre cliques, conversões e vendas



Relação entre impressões, cliques e conversões

Impressões
2.678

Avg. CPM
R\$ 256,24

CTR
5,12%

Impression (Top) %
74,18%

Grupo de anúncios

	Cliques	Conver...	Custo/co...	Custo
1. pesquisa - baterias de carro & startstop	137	69	R\$ 9,94	R\$ 686,2

1 - 1 / 1